










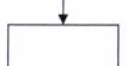

**KEMENTERIAN KESEHATAN  
REPUBLIK INDONESIA  
SEKRETARIAT JENDERAL  
BIRO KEPEGAWAIAN**

Nomor SOP	: OT.02.01/4/4679/2019
Tgl. Pembuatan	: 25 September 2019
Tgl. Revisi	:
Tgl. Efektif	: 1 Oktober 2019
Disahkan oleh	:
	 Kepala Biro Kepegawaian, <b>Suhartati, S.Kp, M.Kes</b> NIP. 196007271985012001
Nama SOP	: Penerbitan Surat Revisi SK Pengangkatan Kembali Dokter/Dokter Gigi/ Bidan PTT

<b>Dasar hukum :</b> <ol style="list-style-type: none"><li>1 Undang Undang Nomor 8 Tahun 1974 Jo. Undang Undang Nomor 43 Tahun 1999 tentang Perubahan atas Undang-Undang Nomor 8 Tahun 1974 tentang Pokok-Pokok Kepegawaian;</li><li>2 Undang Undang Nomor 32 Tahun 2004 tentang Pemerintah Daerah</li><li>3 Undang Undang Nomor 33 Tahun 2004 tentang Perimbangan Keuangan Antara Pemerintah Pusat dan Pemerintah Daerah;</li><li>4 Undang Undang Nomor 36 Tahun 2009 tentang Kesehatan;</li><li>5 Peraturan Pemerintah Nomor 1 Tahun 1988 tentang Masa Bakti dan Praktek Dokter dan Dokter Gigi;</li><li>6 Peraturan Pemerintah Nomor 32 Tahun 1996 tentang tenaga kesehatan;</li><li>7 Keputusan Presiden Nomor 37 Tahun 1991 tentang Dokter sebagai Pegawai Tidak Tetap Selama Masa Bakti;</li><li>8 Keputusan Menteri Kesehatan Nomor 1307/Menkes/SK/IX/2010 tentang Penghasilan Pokok dan Insentif Khusus Dokter Pegawai Tidak Tetap dan Bidan Pegawai Tidak Tetap ;</li><li>9 Keputusan Menteri Kesehatan Nomor 683/Menkes/SK/III/2011 tentang pedoman pengangkatan dan penempatan dokter gigi spesialis/dokter/dokter gigi dan bidan sebagai pegawai tidak tetap;</li><li>10 Peraturan Menteri Kesehatan Nomor 7 Tahun 2013 tentang Pedoman Pengangkatan dan Penempatan Dokter dan Bidan sebagai Pegawai Tidak Tetap;</li><li>11 Peraturan Menteri Kesehatan Nomor 64 Tahun 2015 tentang Organisasi dan Tata Kerja Kementerian Kesehatan;</li></ol>	<b>Kualifikasi Pelaksana :</b> <ol style="list-style-type: none"><li>1. Memahami peraturan terkait dengan kepegawaian</li><li>2. Memahami tentang penggunaan komputer</li></ol>
<b>Keterkaitan :</b> <ol style="list-style-type: none"><li>1 SOP Penerimaan Surat TU Biro</li></ol>	<b>Peralatan / Perlengkapan :</b> <ol style="list-style-type: none"><li>1. Peraturan dan Pedoman yang berkaitan dengan pengangkatan Dokter/Dokter Gigi/Bidan PTT</li><li>2. Komputer yang dilengkapi program kerja</li></ol>
<b>Peringatan :</b> <ol style="list-style-type: none"><li>1 Apabila surat revisi SK pengangkatan Kembali Dokter/Dokter Gigi/Bidan PTT ini tidak disusun, maka penempatan dokter/dokter/bidan PTT akan bermasalah</li></ol>	<b>Pencatatan dan Pendataan :</b>

11.

Prosedur Penerbitan Surat Revisi SK Pengangkatan kembali dokter, dokter gigi dan Bidan sebagai PTT

NO	Kegiatan	Pelaksana				Mutu Baku			Keterangan
		Kabag Pengadaan Pegawai	Kasubag PPPK	Analisis Kepegawaian	Kepala Biro Kepegawaian	Kelengkapan	Waktu	Output	
1	Menugaskan kepada Kasubag untuk menindaklanjuti berkas usul revisi SK Pengangkatan kembali dr/drg/bidan PTT					berkas usul revisi SK pengangkatan kembali dr/drg/bidan PTT yang tercatat pada agenda TU Ropeg	5 menit	berkas usul revisi SK pengangkatan kembali yang sudah terdapat disposisi/instruksi Kabag	
2	Menugaskan kepada Analisis Kepegawaian untuk memproses berkas usul revisi SK Pengangkatan Kembali dr/drg/bidan PTT					berkas usul revisi SK pengangkatan kembali yang sudah terdapat disposisi/instruksi Kabag	5 menit	berkas usul revisi SK pengangkatan kembali yang sudah terdapat disposisi/instruksi Kabag dan Kasubag	
3	-Memverifikasi dan Memvalidasi berkas usul revisi SK pengangkatan kembali -Mencetak konsep surat revisi SK Pengangkatan Kembali dr/drg/bidan PTT					berkas usul revisi SK pengangkatan kembali yang sudah terdapat disposisi/instruksi Kabag dan Kasubag	30 menit	berkas usul revisi SK pengangkatan kembali yang sudah valid dan konsep Surat revisi SK Pengangkatan Kembali	
4	Memeriksa konsep Surat revisi SK Pengangkatan Kembali dr/drg/bidan PTT					berkas usul revisi SK pengangkatan kembali yang sudah valid dan konsep Surat revisi SK Pengangkatan Kembali	30 menit	Konsep surat revisi SK Pengangkatan Kembali	
5	Memeriksa, mengoreksi dan memaraf konsep Surat revisi SK Pengangkatan Kembali					Konsep surat revisi SK Pengangkatan Kembali	5 menit	Konsep surat revisi SK Pengangkatan Kembali yang sudah diparaf Kasubag	
6	-Memeriksa, menyempurnakan dan memaraf konsep Surat revisi SK Pengangkatan Kembali					Konsep surat revisi SK Pengangkatan Kembali yang sudah diparaf Kasubag	10 menit	Konsep surat revisi SK Pengangkatan Kembali yang sudah diparaf Kasubag dan Kabag	
7	Menyetujui dan menandatangani Surat revisi SK Pengangkatan Kembali dr/drg/bidan PTT					Konsep surat revisi SK Pengangkatan Kembali yang sudah diparaf Kasubag dan Kabag	5 menit	Konsep surat revisi SK Pengangkatan Kembali yang sudah ditandatangani Karopeg	
8	-Menggandakan Surat revisi SK Pengangkatan Kembali yang sudah ditandatangani -Menyiapkan surat revisi SK Pengangkatan Kembali yang sudah ditandatangani yang akan dikirim via Pos tercatat					- Surat revisi SK yang sudah ditandatangani Karopeg	60 menit	- surat revisi SK Pengangkatan kembali yang sudah dimasukkan dalam amplop - Salinan surat revisi SK pengangkatan kembali	
9	-Mengirim surat revisi SK Pengangkatan kembali via Pos tercatat -Mendokumentasikan surat revisi SK Pengangkatan kembali					- surat revisi SK Pengangkatan kembali yang sudah dimasukkan dalam amplop - Salinan surat revisi SK pengangkatan kembali	60 menit	-Bukti resi pengiriman Pos tercatat -surat revisi SK yang sudah diarsipkan	

ll.