

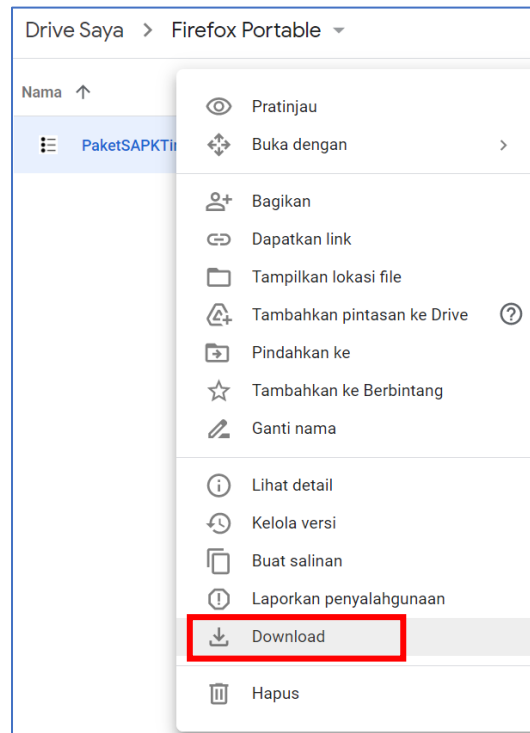
Panduan Penggunaan Mozilla Firefox Portable SAPK



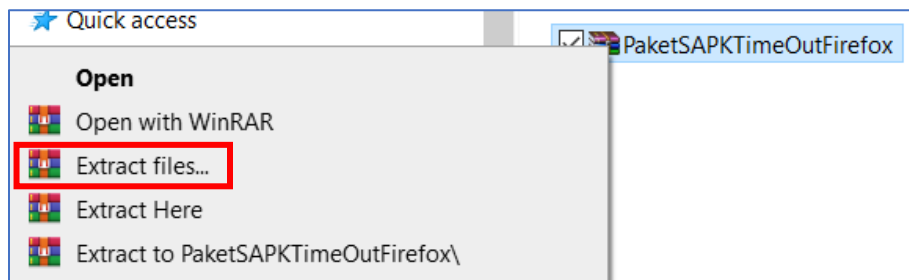
**Direktorat Pembangunan dan Pengembangan SIASN
Badan Kepegawaian Negara
2020**

Akses link <http://bit.ly/SAPKportable> untuk mengunduh Mozilla Firefox Portable agar dapat mengakses aplikasi SAPK, NCSISADMIN, HR, PDM, DMS dan Mail Tracking.

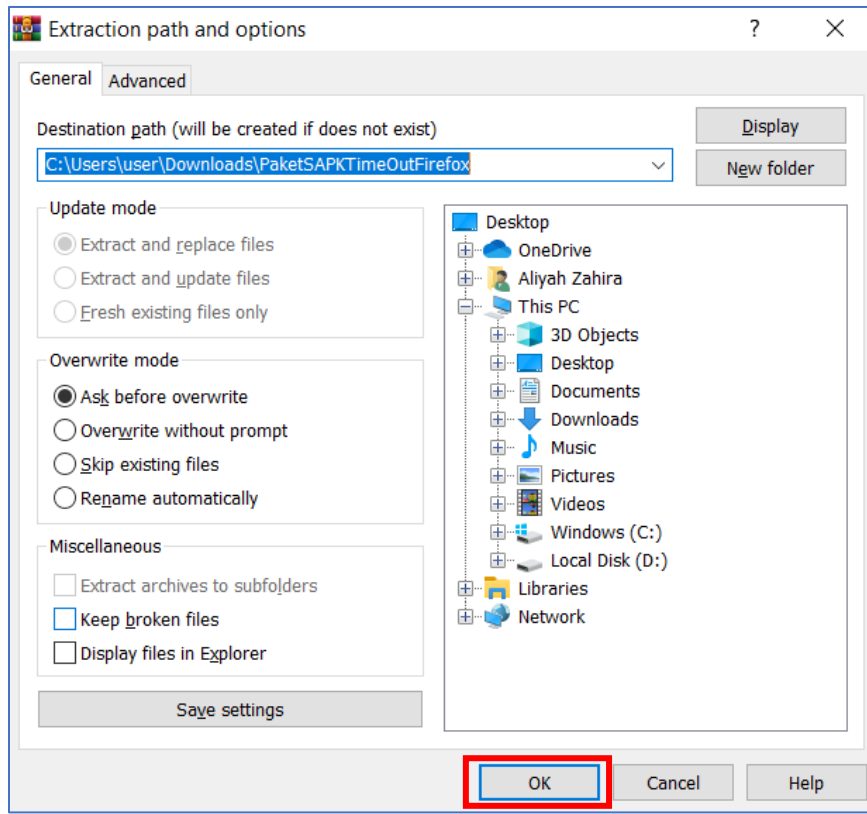
Unduh file zip yang ada apa link drive dengan klik kanan pada zip, lalu klik **Download**.



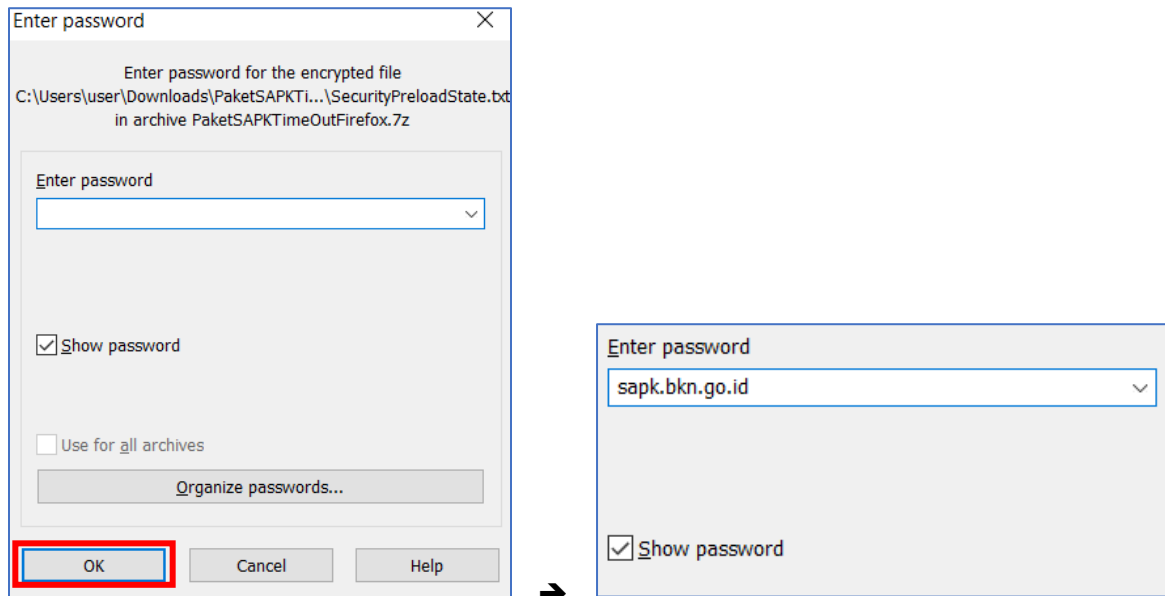
Setelah file berhasil di download, klik kanan pada unduhan tersebut lalu pilih Ekstrak files...



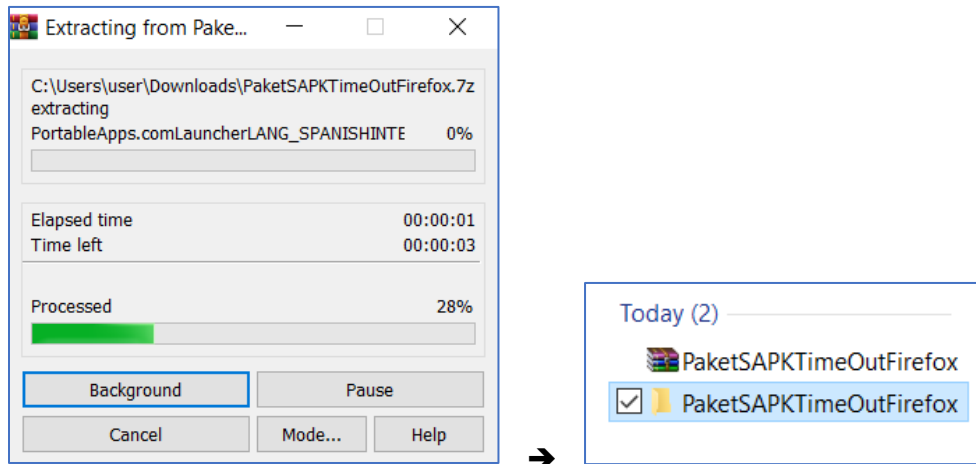
Akan muncul halaman ekstrak seperti dibawah ini, lalu klik OK.



Isi password dengan **sapk.bkn.go.id** lalu klik OK.



File baru akan mulai di ekstrak menjadi folder seperti dibagian kanan dibawah ini.



Klik dua kali pada folder PaketSAPKTimeOutFirefox, akan muncul folder FirefoxPortableLegacy52 lalu klik dua kali juga.

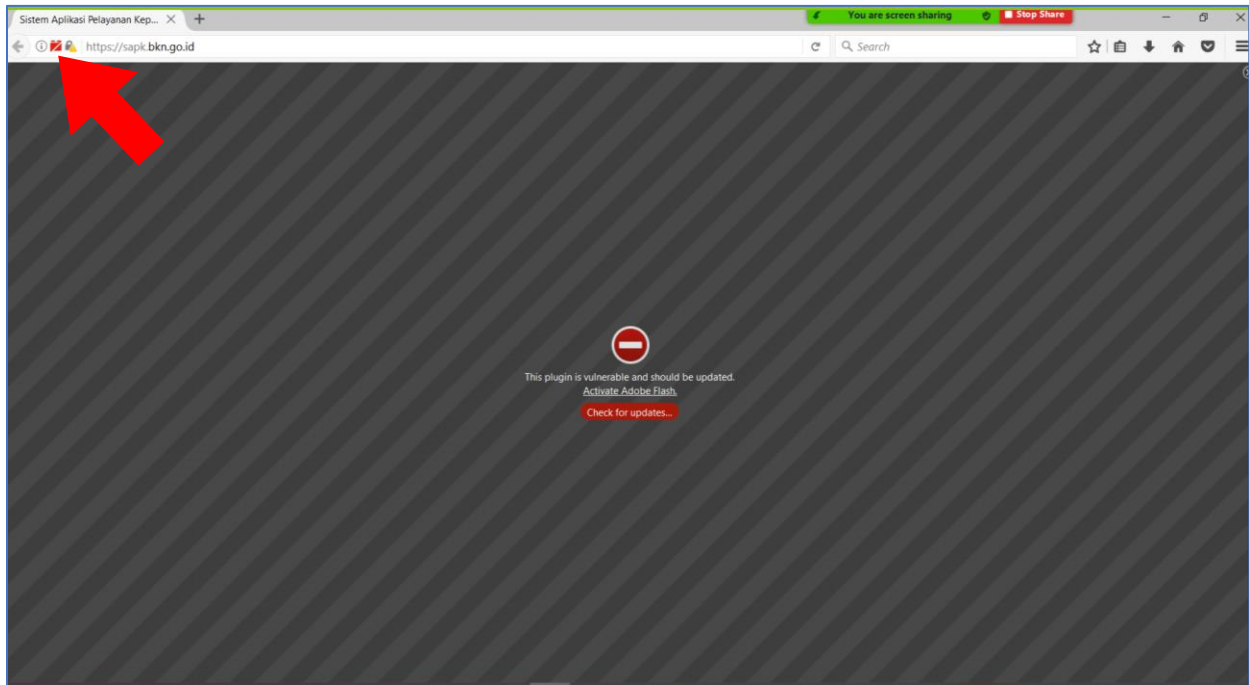
<input type="checkbox"/>	Name	Date modified	Type
<input type="checkbox"/>	FirefoxPortableLegacy52	30/11/2020 12:20	File folder

Akan muncul isi dari folder tersebut seperti dibawah ini, klik dua kali pada aplikasi FirefoxPortable.

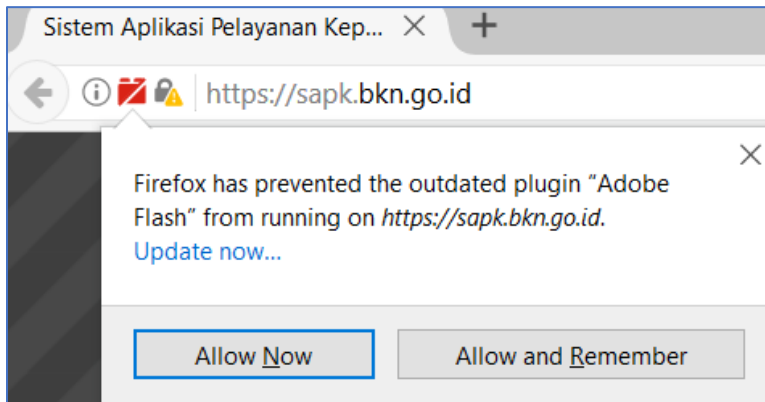
<input type="checkbox"/>	Name	Date modified	Type	Size
<input type="checkbox"/>	App	30/11/2020 17:41	File folder	
<input type="checkbox"/>	Data	30/11/2020 12:21	File folder	
<input type="checkbox"/>	Other	30/11/2020 12:20	File folder	
<input checked="" type="checkbox"/>	FirefoxPortable	29/06/2018 3:21	Application	198 KB
<input type="checkbox"/>	help	26/04/2012 3:09	Chrome HTML Do...	9 KB



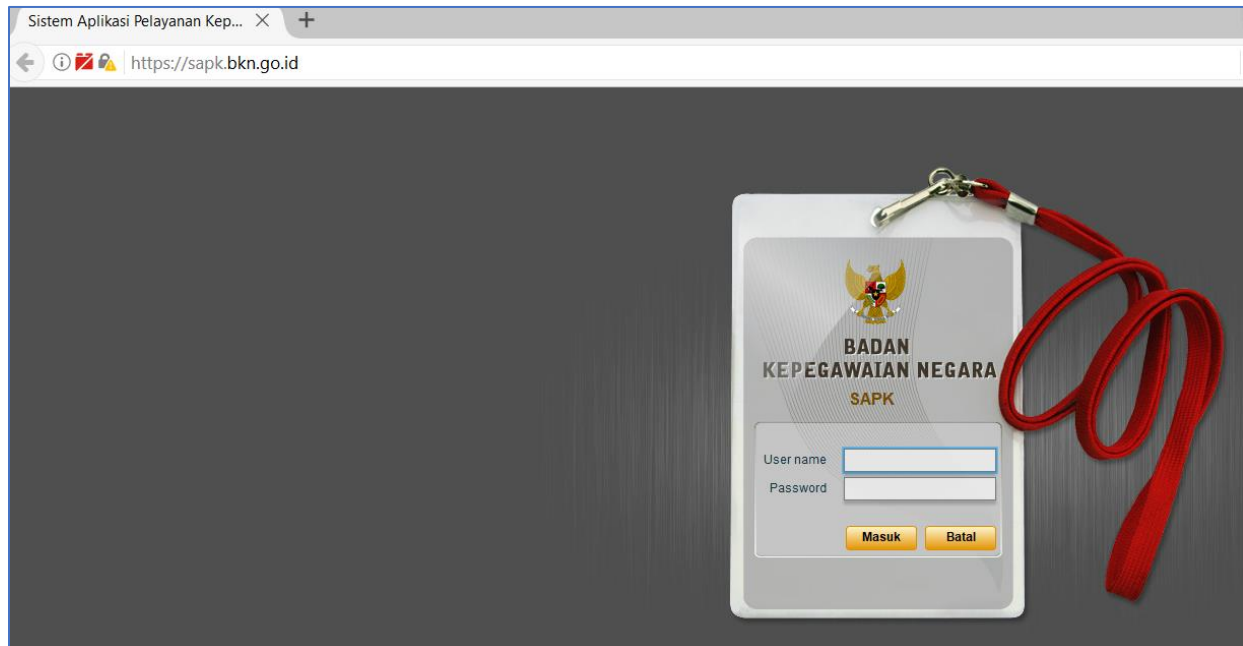
Akan muncul halaman seperti dibawah ini. **Jangan klik update**. Silahkan klik icon folder berwarna merah dibagian pojok kiri atas.



Akan muncul pop up seperti dibawah ini, lalu klik "Allow Now".



Akan muncul halaman login SAPK.



SAPK siap digunakan.

